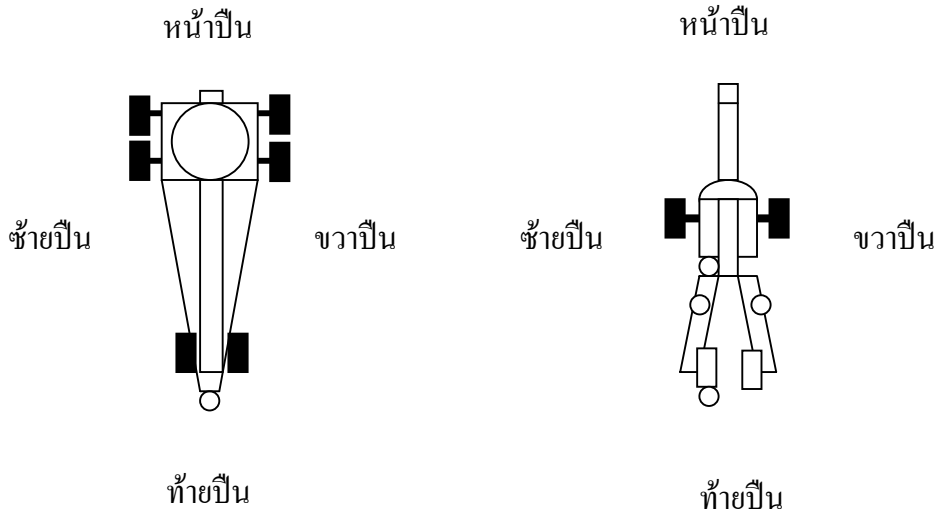


บทที่ ๒

การฝึกหน้าที่พลประจำปืน

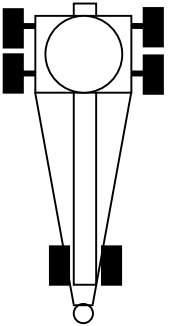
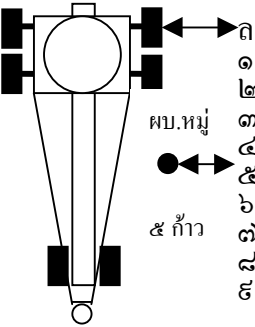
๗. ขั้นตอนการฝึกหน้าที่พลประจำปืน

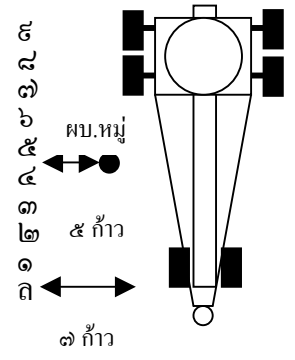
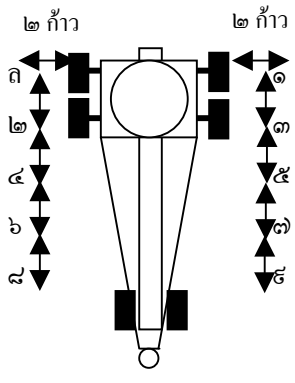
เมื่อปืนไม่ได้พ่วงอยู่กับรถลาก ทิศทางต่างๆ เรียกดังรูปข้างล่างนี้



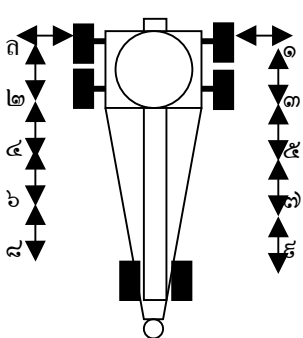
๘. คำบอกคำสั่งการฝึกพลประจำปืนเป็นบุคคล

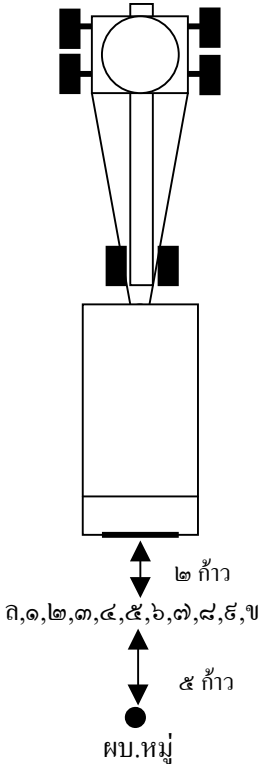
คำบอกคำสั่ง	พลประจำปืนที่ปฏิบัติ	การปฏิบัติ
<p>พลประจำปืนท้ายปืนแถว</p> <p>๘,๗,๖,๕,๔,๓,๒,๑,๐ (รูปที่ ๑)</p>	พลประจำปืนทั้งหมด	<p>พลประจำปืนทั้งหมดทำท่าตรง ทำขวาหันจิ้งหะ หนึ่ง พลเล็งทวนคำว่า “แถว” พร้อมกับชูมือขวา ขึ้นนำแถววิ่งทวนเข็มนาฬิกาไปเข้าแถวทางท้ายปืน โดยใช้พลประจำปืนหมายเลข ๔,๕ เป็นหลักอยู่ ห่างจากกึ่งกลางห่วงพ่วงปืนประมาณ ๗ ก้าวและ อยู่ห่างจาก สบ.หมู่ ๕ ก้าว สบ.หมู่จะอยู่ห่างจาก ห่วงพ่วงปืนประมาณ ๒ ก้าว พลประจำปืนทำซ้าย หัน หันหน้าเข้าหาปืน พลประจำปืนทั้งหมดอยู่ใน ลักษณะจัดแถวหน้ากระดานแถวเดียวปีละระยะและ พลเล็งชูมือขวาอยู่จนกว่า สบ.หมู่ สั่งว่า “นิ่ง” พลเล็งจึงลดมือลง พลประจำปืนคนอื่นๆ ทำแสดตรง แล้วพลเล็งสั่ง “นับ” พลประจำปืนที่อยู่ทางซ้าย พลเล็งนับ “หนึ่ง” และคนต่อไปนับสอง,สาม,...</p>

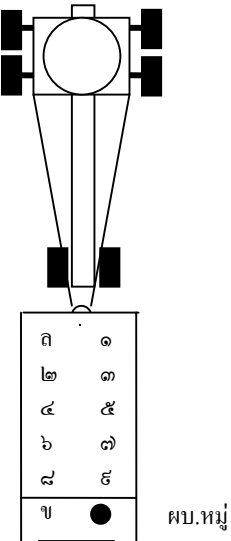
คำบอกคำสั่ง	ผลประจำปีที่ปฏิบัติ	การปฏิบัติ
<p>ผลประจำปีหน้าปีนแถว</p> <p>๘,๘,๗,๖,๕,๔,๓,๒,๑,๐</p> <p>๕ ก้าว</p> <p>● ผบ.หมู่</p> <p>๒ ก้าว</p>  <p>(รูปที่ ๒)</p>	<p>ผลประจำปีทั้งหมด</p>	<p>จนถึงเก้า ตามลำดับ หลังจากนั้น ผบ.หมู่สั่ง “ตามระเบียบพัก” (ตามรูปที่ ๑)</p> <p>ผลประจำปีทั้งหมดทำท่าตรงทำขาหันจังหวะหนึ่ง พลเล็งทวนคำว่า “แถว” พร้อมกับชูมือขวาขึ้น นำแถววิ่งทวนเข็มนาฬิกาไปเข้าแถวหน้าปีน โดยให้ผลประจำปีหมายเลข ๔,๕ เป็นหลักอยู่ห่างจากปีนประมาณ ๗ ก้าว และอยู่ห่างจาก ผบ.หมู่ประมาณ ๕ ก้าว ผบ.หมู่จะอยู่ห่างจากปีนประมาณ ๒ ก้าว ผลประจำปีทำซ้ายหัน หันหน้าเข้าหาปีน ทั้งหมดอยู่ในลักษณะจัดแถวหน้ากระดานแถวเดี่ยวปีละระยะ และพลเล็งชูมือขวาอยู่จนกว่า ผบ.หมู่จะสั่งว่า “นิ่ง” พลเล็งจึงลดมือลง ผลประจำปีคนอื่นๆ ทำแลตรงแล้ว พลเล็งสั่ง “นับ” ผลประจำปีที่อยู่ทางซ้ายพลเล็งนับ “หนึ่ง” และคนต่อไปนับสอง,สาม,...จนถึงเก้า ตามลำดับ หลังจากนั้น ผบ.หมู่สั่ง “ตามระเบียบพัก” (ตามรูปที่ ๒)</p>
<p>ผลประจำปีขาปีนแถว</p> <p>๗ ก้าว</p> <p>๑๐</p> <p>๒</p> <p>ผบ.หมู่</p> <p>๕ ก้าว</p> <p>๓ ๒ ๑ ๐</p>  <p>(รูปที่ ๓)</p>	<p>ผลประจำปีทั้งหมด</p>	<p>ผลประจำปีทั้งหมดทำท่าตรงทำขาหันจังหวะหนึ่ง พลเล็งทวนคำว่า “แถว” พร้อมชูมือขวาขึ้น นำแถววิ่งทวนเข็มนาฬิกาไปเข้าแถวขาปีน โดยให้พลเล็งเป็นหลัก อยู่ห่างจากค้อมล้อรางปีนคู่หน้าประมาณ ๗ ก้าวและ ผบ.หมู่จะอยู่กึ่งกลางปีนห่างจากแถว ๕ ก้าว ผลประจำปีทำซ้ายหัน หันหน้าเข้าหาปีน ทั้งหมดอยู่ในลักษณะจัดแถวหน้ากระดานแถวเดี่ยวปีละระยะ และพลเล็งยังชูมือขวาอยู่จนกว่า ผบ.หมู่ จะสั่งว่า “นิ่ง” พลเล็งจึงลดมือลง ผลประจำปีคนอื่นๆ ทำแลตรงแล้วพลเล็งสั่ง “นับ” ผลประจำปีที่อยู่ทางซ้ายพลเล็งนับ “หนึ่ง” และคนต่อไปนับสอง,สาม,...จนถึงเก้าตามลำดับ หลังจากนั้น ผบ.หมู่สั่ง “ตามระเบียบพัก” (ตามรูปที่ ๓)</p>

คำบอกคำสั่ง	ผลประจําปีนที่ปฏิบัติ	การปฏิบัติ
<p>ผลประจําปีนซ้ายปีนแถว</p>  <p>(รูปที่ ๔)</p>	<p>ผลประจําปีนทั้งหมด</p>	<p>ผลประจําปีนทั้งหมดทำท่าตรง ทำขาหัวข้างหว่า พลเล็งทวนคำว่า “แถว” พร้อมกับชูมือขวาขึ้น นำ แถววิ่งทวนเข็มนาฬิกาไปเข้าแถวซ้ายปีน โดยให้ พลเล็งเป็นหลักอยู่ห่างจากค้อมล้อหลังรางปีนซ้าย ประมาณ ๗ ก้าวและ ผบ.หมู่จะอยู่กึ่งกลางปีนห่าง จากแถว ๕ ก้าว ผลประจําปีนทำซ้ายหัน หันหน้า เข้าหาปีนทั้งหมดอยู่ในท่าจัดแถวหน้ากระดานแถว เดียวปีดระยะและพลเล็งยังชูมือขวาอยู่จนกว่า ผบ. หมู่สั่งว่า “นิ่ง” พลเล็งจึงลดมือลง ผลประจําปีนคน อื่นๆ ทำแลตรงแล้วพลเล็งสั่ง “นับ” ผลประจําปีน ที่อยู่ทางซ้ายพลเล็งนับ “หนึ่ง” และคนต่อไปนับ สอง,สาม,...จนถึงเก้า ตามลำดับหลังจากนั้น ผบ. หมู่สั่ง “ตามระเบียบพัก” (ตามรูปที่ ๔)</p>
<p>ผลประจําปีนประจำตำแหน่ง เตรียมเดิน</p>  <p>(รูปที่ ๕)</p>	<p>ผลประจําปีนทั้งหมด</p>	<p>ผลประจําปีนทั้งหมดทำท่าตรง คบเท้าซ้ายไปข้าง หน้า ๑ ก้าว พร้อมกับทำท่าวิ่งและขานตำแหน่ง ของตน วิ่งไปประจำตำแหน่งเตรียมเดิน โดยให้ พลเล็งและผลประจําปีนหมายเลขคู่วิ่งออกไปทาง ด้านซ้าย ผลประจําปีนหมายเลขคี่วิ่งไปทางด้าน ขวา ผลประจําปีนทั้งหมดอยู่ในท่าตรงหันหน้าไป ทางท้ายปีน โดยให้แถวทั้ง ๒ แถวห่างจากล้อรถ รองปีนประมาณ ๒ ก้าว ระยะต่อระหว่างผลประ- จําปีน ๒ ก้าว (ตามรูปที่ ๕)</p>

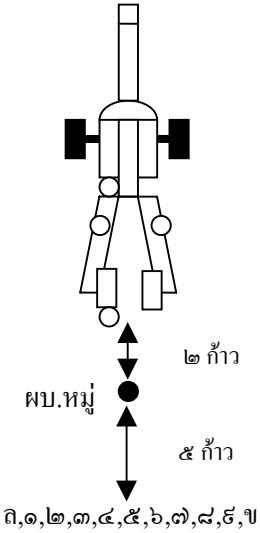
๑๐. การฝึกเป็นหมู่เมื่อปืนพวงอยู่กับรถลาก

คำบอกคำสั่ง	พลประจำปืนที่ปฏิบัติ	การปฏิบัติ
<p>พลประจำปืนประจำที่ ๒ ก้าว</p>  <p>(รูปที่ ๖) พลประจำปืนพวงปืน</p>	<p>พลประจำปืนทั้งหมด</p> <p>พลประจำปืนทั้งหมด</p>	<p>พลประจำปืนทั้งหมด ทำท่าตรงตบเท้าซ้ายไปข้างหน้า ๑ ก้าว พร้อมกับทำท่าวิ่งและขานตำแหน่งของคนวิ่งเข้าไปประจำตำแหน่งประจำที่หันหน้าเข้าหาปืน โดยพลเล็งและพลประจำปืนหมายเลข ๑ ตรงกับคู่มือหน้ารถรองปืนห่างประมาณ ๒ ก้าว โดยพลเล็งและพลประจำปืนหมายเลขคู่อยู่ทางด้านซ้ายปืน และพลประจำปืนหมายเลขคี่อยู่ด้านขวา (ตามรูปที่ ๖)</p> <p>พลประจำปืนทั้งหมดทำท่าตรงวิ่งเข้าประจำที่เตรียมพวงปืนเข้ากับรถลากปืนพลประจำปืนหมายเลข ๔, ๖, ๘ จับเหล็กค้ำด้ายด้านซ้ายของปืน พลประจำปืนหมายเลข ๕, ๗, ๙ จับเหล็กค้ำด้ายด้านขวาของปืน พลเล็ง, พลประจำปืนหมายเลข ๒, ๑ และ ๓ เตรียมยกปืนที่วางปืนด้านซ้ายและขวา พลประจำปืนหมายเลข ๘ ถอดสลักของพวงรถลากปืนแล้วดันขึ้นข้างบน ผบ.หมู่สั่ง “ยก” แล้วให้สัญญาณพลขับถอยรถเข้ามาพวงกับปืน เมื่อพวงเสร็จพลประจำปืนหมายเลข ๒, ๓ เก็บล้อรางปืนเข้าที่ พลประจำปืนหมายเลข ๑, ๖ ปลดห้ามล้อรถปืน</p>
<p>พลประจำปืนปืนหน้ารถ ปืนแถว</p>	<p>พลประจำปืนทั้งหมด</p>	<p>พลประจำปืนทั้งหมดทำท่าตรง พลเล็งทวนคำว่า “แถว” พร้อมกับชูมือขวาขึ้นนำแถววิ่งทวนเข็มนาฬิกาไปเข้าแถวหน้ารถลากปืนห่างจากหน้ารถลากปืน ๒ ก้าว หันหน้าเข้าหา ผบ.หมู่ และห่างจาก ผบ.หมู่ ๕ ก้าว โดยให้พลประจำปืนหมายเลข ๕ เป็นหลักอยู่ที่กึ่งกลางรถลากปืน พลประจำปืนทั้งหมดอยู่ในลักษณะจัดแถวหน้ากระดานแถวเดียวปีละระยะ และพลเล็งยังชูมือขวาอยู่จนกว่าจะได้รับคำสั่งว่า</p>

คำบอกคำสั่ง	ผลประจำปีปฏิบัติ	การปฏิบัติ
 <p>(รูปที่ ๓)</p> <p>ผลประจำปีเตรียมขึ้นรถ</p> <p>ผลประจำปีขึ้นรถ</p>	<p>ผลประจำปีทั้งหมด</p> <p>ผลประจำปีทั้งหมด</p>	<p>“นั่ง” (ตามรูปที่ ๓)</p> <p>ผลประจำปีทั้งหมดทำทำตรง ตบเท้าซ้ายไปข้างหน้า ๑ ก้าว พร้อมกับทำทำวงและขานตำแหน่งของตน วงไปประจำตำแหน่ง “ประจำที่” (ตามรูปที่ ๖)</p> <p>ผลประจำปีทั้งหมดทำทำตรง ขวาทันและซ้ายหันเข้าหาท้ายรถและวงมาขึ้นรถตามลำดับ แถวขวาทันประจำปีหมายเลข ๘ ขึ้นก่อน แถวซ้ายหมายเลข ๙ ขึ้นก่อน โดยขึ้นพร้อมกันทั้ง ๒ แถว และนั่งประจำที่บนรถลากปีน (ตามรูปที่ ๘)</p>

คำบอกคำสั่ง	ผลประจําปีนที่ปฏิบัติ	การปฏิบัติ
<div style="text-align: center;">  <p>(รูปที่ ๘) ผบ. หมู</p> </div> <p>ผลประจําปีนลงรถ</p> <p>ผลประจําปีนปลดปีน</p>	<p>ผลประจําปีนทั้งหมด</p> <p>ผลประจําปีนทั้งหมด</p>	<p>ผลประจําปีนทั้งหมดลงจากรถตามลำดับ โดยให้พลเล็งและผลประจําปีนหมายเลข ๑ ลงก่อน หลังจากลงจากรถแล้วผลประจําปีนมาอยู่ในลักษณะ “ประจําที่” (ตามรูปที่ ๖) เพื่อเตรียมที่จะปลดปีนออกจากรถลากปีน</p> <p>ผลประจําปีนทั้งหมดทำท่าตรง เข้าประจําที่เตรียมปลดปีนออกจากรถลากปีน โดยพลเล็งวิ่งไปด้านหน้าปีน ทำการห้ามล้อปีนทั้ง ๒ ข้าง ผลประจําปีนหมายเลข ๑ มุดเข้าไปในรางปีน ปลดสลักล้อรางปีนออก ผลประจําปีนหมายเลข ๒,๓ ประจําที่แม่แรงล้อรางปีนทั้ง ๒ ข้าง ปิดคันบังคับแม่แรงไปที่ DOWN แล้วหมุนแม่แรงให้ล้อยกรางปีนขึ้น ผลประจําปีนหมายเลข ๖,๗ ปลดสลักห่วงพวงปีนของรถ และสายลมเบรค ผลประจําปีนหมายเลข ๒,๓ ขึ้นแม่แรงขึ้นล้อให้สุด ผลประจําปีนหมายเลข ๑ ไล่สลักยึดล้อรางปีน</p>

๑๑. การเปลี่ยนตำแหน่งและประจำตำแหน่ง (เมื่อป็นอยู่ในท่าตั้งขึง)

คำบอกคำสั่ง	ผลประจำปีที่ปฏิบัติ	การปฏิบัติ
<p>ผลประจำปีน ทำยปีนแถว</p>  <p>๓, ๑, ๒, ๓, ๔, ๕, ๖, ๗, ๘, ๙, ๗</p> <p>(รูปที่ ๕)</p>	<p>ผลประจำปีนทั้งหมด</p>	<p>ผลประจำปีนทั้งหมดทำทำตรง ทำขวาหันจ้งหวะ หนึ่ง พลเล้งทวนค้ำว่า “แถว” พร้อมกับชมือขวาจ้ง เหนือศึรยะ นำแถวว้งทวนเจ้มนาฟิกาไปเข้าแถว ทางทำยปีน โดยให้ผลประจำปีนหมายเลข ๔, ๕ เป็นหลัก อยู่ห่างจากกึ่งกลางปีนประมาณ ๒ ก้าว และอยู่ห่างจาก ศบ. หมู่ ๕ ก้าว ศบ. หมู่จะอยู่ห่าง จากแนวทำยปีนทั้งสองประมาณ ๒ ก้าว ผลประจำ ปีนทำซ่ายหัน หันหน้าเข้าหาในทิศทางที่ปาก ลำกล้องปืนชี้ไป ผลประจำปีนอยู่ในลักษณะจัด แถวหน้ากระดานแถวเดียวปีดระยะ และพลเล้งยัง ชมือขวาอยู่จนกว่า ศบ. หมู่จะสั่งว่า “นิ่ง” (ตามรูป ที่ ๕)</p>
<p>ผลประจำปีนเปลี่ยนตำแหน่ง</p>	<p>ผลประจำปีนทั้งหมด เว้นพลเล้งและพลขับ</p>	<p>ผลประจำปีนทั้งหมดทำทำตรง ผลประจำปีนหมาย เลข ๕ ก้าวเท้าซ่ายถอดหลังไป ๑ ก้าว ทำขวาหัน แล้วว้งมาหยุดตรงตำแหน่งเดิมของผลประจำปีน หมายเลข ๑ ทำซ่ายหัน แล้วก้าวขึ้นแทนที่ผลประจำ ปีนหมายเลข ๑ พร้อมกับผลประจำปีนหมายเลข ๑-๘ ก้าวไปทางซ่าย คนละ ๑ ก้าว หลังจากนั้น ศบ. หมู่สั่ง “ตามระเบียบพัก”</p>
<p>ผลประจำปีนตรวจตำแหน่ง</p>	<p>ตามที่ผู้ฝึกสั่ง</p>	<p>เมื่อผู้ฝึกสั่งหมายเลขอะไรให้ผลประจำปีนหมาย เลขนั้นทำทำตรงยกมือขวา ๒ จ้งหวะจ้งเหนือศึรยะ พร้อมกับขานตำแหน่งของตน จะลดมือลงได้ต่อ เมื่อผู้ฝึกได้สั่งหมายเลขต่อไป หรือได้รับคำสั่งจาก ผู้ฝึกว่า “ลดมือลง” เสร็จแล้วทำทำตามระเบียบพัก</p>
<p>ผลประจำปีนขานตำแหน่ง</p>	<p>ผลประจำปีนทั้งหมด</p>	<p>ผลประจำปีนทั้งหมด(เว้น ศบ. หมู่) ต่างขานตำแหน่ง ของตน โดยเริ่มจากพลเล้งเรียงไปตามลำดับพร้อม ทั้งยกมือขวา ๒ จ้งหวะ จ้งเหนือศึรยะและลดมือ ลง ๒ จ้งหวะ เมื่อคนต่อไปขานตำแหน่ง เมื่อถึง</p>

คำบอกคำสั่ง	ผลประจำปีปฏิบัติ	การปฏิบัติ
		คนสุดท้ายให้ยกมือค้างไว้ จนกว่าจะได้รับคำสั่งจากผู้ฝึกว่า “ลดมือลง” เสร็จแล้วทำตามระเบียบพัก

๑๒. การตั้งยิงเป็นบุคคล (เมื่อปลดฟ่งปืนแล้ว)

ลำดับ	คำบอกคำสั่ง	ผลประจำปีปฏิบัติ	การปฏิบัติ
๑.	ห้ามล้อรถปืน	พลเล็งและผลประจำปี หมายเลข ๑	พลเล็งและผลประจำปีหมายเลข ๑ ทำท่าตรงตบเท้าซ้ายไปข้างหน้า ๑ ก้าว พร้อมกับขานตำแหน่งของตนเองวิ่งออกไป พลเล็งวิ่งไปทางด้านซ้ายและผลประจำปีหมายเลข ๑ วิ่งไปทางด้านขวาของปืนแล้วอ้อมเข้ามายืนชิดเท้าตรงห้ามล้อปืนห่างประมาณ ๑ ก้าว กระโดดแยกเท้าทั้งสองข้างพร้อมกับมือทั้งสองกำที่คั่นห้ามล้อแล้วดึงเข้าหาตัว เสร็จแล้ววิ่งกลับเข้าแถว
๒.	หมุนล้ากล้องเตรียมตั้งยิง	พลเล็ง, ผลประจำปี หมายเลข ๔ และ ๖	ผลประจำปีทั้ง ๓ นายทำท่าตรงตบเท้าซ้ายไปข้างหน้า ๑ ก้าว พร้อมกับขานตำแหน่งของตนเองวิ่งออกไป โดยผลประจำปีหมายเลข ๔ วิ่งขึ้นไปบนรางปืนด้านขวาปลดเหล็กยึดล้ากล้องปืนออกและเก็บเหล็กยึดล้ากล้องปืนเมื่อปืนถูกยกขึ้น พลเล็งวิ่งไปด้านขวาขึ้นยืนบนแท่นข้างควมสูงหมุนควมสูงยกล้ากล้องขึ้น ๒๐ รอบ ปลดเบรคทางทิศและคอยถือเบรคทางทิศเมื่อล้ากล้องใกล้ถึงหน้าปืน พลประจำปีหมายเลข ๖ วิ่งไปด้านขวาหยุดตรงควมสายทางทิศแล้วสายให้ล้ากล้องปืนหมุนมาในท่าตั้งยิง ในขณะที่หมุนทางทิศโดยใช้มือขวา ส่วนมือซ้ายจับคันบังคับทางทิศเมื่อล้ากล้องปืนหมุนมาประมาณดังลม ใช้มือซ้ายดันคันบังคับทางทิศไปอยู่ตำแหน่ง “ฟรี” และล้ากล้องปืนจะ

ลำดับ	คำบอกคำสั่ง	ผลประจำปีปฏิบัติ	การปฏิบัติ
๓.	หันล้อรางปืน	ผลประจำปีหมายเลข ๑,๒,๓,๔ และ ๕	<p>หมุนไปหน้าปืน (เมื่อลำกล้องปืนหมุนไปอยู่ในตำแหน่งล้อหน้าปืน ให้พลเล็งเบรคทางทิศลำกล้องปืนจะค่อยๆ หยุดเพื่อให้อยู่ในตำแหน่งกึ่งกลางปืน) เสร็จแล้ววิ่งกลับเข้าแถว</p> <p>ผลประจำปีทั้งหมดทำท่าตรงดบเท้าซ้ายไปข้างหน้า ๑ ก้าว พร้อมกับขานตำแหน่งของตนเอง โดยผลประจำปีหมายเลข ๑ วิ่งเข้าไปในระหว่างรางปืนปลดสลักล้อรางปืนด้วยมือทั้งสองข้าง ตรวจสอบการลือคล้อเมื่อหันเสร็จผลประจำปีหมายเลข ๒,๔ วิ่งไปหยุดตรงหัวเตี้ยล้อรางปืนคอยใส่กุญแจหันล้อ ผลประจำปีหมายเลข ๓ และ ๕ วิ่งไปหยุดตรงกึ่งกลางกุญแจหันล้อรางปืน นำกุญแจส่งให้ผลประจำปีหมายเลข ๒ และ ๔ แล้วทั้งหมดช่วยกันหันล้อ โดยดันกุญแจมาทางท้ายรางปืนจนกระทั่งล้อรางปืนเข้าที่ลือคทั้งกุญแจค้างไว้ เสร็จแล้วผลประจำปีทั้งหมดวิ่งกลับเข้าแถว</p>
๔.	เตรียมแยกรางประจำที่	ผลประจำปีทั้งหมด	<p>ผลประจำปีทั้งหมดทำท่าตรงดบเท้าซ้ายไปข้างหน้า ๑ ก้าว พร้อมกับขานตำแหน่งของตนเอง</p> <p>ผลประจำปีหมายเลข ๑ วิ่งเข้าไปในระหว่างรางปลดเหล็กยึดหัวรางปืนออก และเก็บเข้าที่</p> <p>ผลประจำปีหมายเลข ๒ และ ๓ อยู่ด้านนอกตรงแม่แรงล้อรางปืนทั้งสองข้าง พลเล็ง, ผลประจำปีหมายเลข ๔, ๖ และ ๘ อยู่ด้านในรางปืน พลประจำปีหมายเลข ๕ และ ๗ อยู่ที่หัวฟางปืน</p> <p>ผลประจำปีหมายเลข ๘ และ ๙ อยู่ตรงปลั้วปืน</p> <p>โดยผลประจำปีหมายเลข ๕ ปลดสลักยึดท้ายรางออก ผบ.หมู่สั่งแยก พลเล็งและผลประจำปีหมายเลข ๑ ขาน “รางซ้าย, ขวา เสร็จ” เสร็จแล้วผลประจำปีทั้งหมดวิ่งกลับเข้าแถว</p>

ลำดับ	คำบอกคำสั่ง	ผลประจำปีปฏิบัติ	การปฏิบัติ
๕.	หันล้อรางปืน	พลเล็ง,พลประจำปี หมายเลข ๑,๒,๓,๔ และ ๕	พลประจำปีทั้ง ๖ นายทำท่าตรงตบเท้าซ้ายไปข้าง หน้า ๑ ก้าว พร้อมกับขานตำแหน่งของตนเอง โดย พลเล็งและพลประจำปีหมายเลข ๑ วิ่งเข้าไป ระหว่างรางปืนและปลดล้อรางปืน พลประจำปี หมายเลข ๒,๓,๔ และ ๕ วิ่งไปหันล้อโดยดึงกุญแจ มาด้านหน้าปืน พลประจำปีหมายเลข ๓,๕ เก็บกุญแจหันล้อรางปืน เสร็จแล้ววิ่งกลับเข้าแถว
๖.	เก็บห้วงฟ่วงปืน	พลประจำปีหมายเลข ๕ และ ๖	พลประจำปีทั้ง ๒ นายทำท่าตรงตบเท้าซ้ายไป ข้างหน้า ๑ ก้าว พร้อมกับขานตำแหน่งของตนเอง โดยพลประจำปีหมายเลข ๕ วิ่งไปถอดสลักห้วง ฟ่วงปืนและใส่เข้าที่เมื่อเก็บเสร็จแล้วพลประจำปี หมายเลข ๖ ดันห้วงฟ่วงปืนเข้าด้านในรางปืน เสร็จแล้วทั้ง ๒ นาย วิ่งกลับเข้าแถว
๗.	เก็บเหล็กยึดท้าย รางปืน	พลประจำปีหมายเลข ๖ และ ๘	พลประจำปีทั้ง ๒ นายทำท่าตรงตบเท้าซ้ายไป ข้างหน้า ๑ ก้าว พร้อมกับขานตำแหน่งของตนเอง โดยพลประจำปีหมายเลข ๖ วิ่งเข้าไปด้านใน รางปืนหันหน้าออกรับน้ำหนักของเหล็กยึดท้าย รางปืนไว้ พลประจำปีหมายเลข ๘ วิ่งเข้าไป ปลดแขนยึดเหล็กยึดท้ายรางปืนและคอยใส่เข้าที่ เสร็จแล้วทั้ง ๒ นาย วิ่งกลับเข้าแถว
๘.	ล้อคล้อรางปืน	พลเล็ง,พลประจำปี หมายเลข ๑,๒ และ ๓	พลประจำปีทั้ง ๔ นาย ทำท่าตรงตบเท้าซ้ายไป ข้างหน้า ๑ ก้าวพร้อมกับขานตำแหน่งของตนเอง โดยพลเล็งและพลประจำปีหมายเลข ๑ วิ่งเข้า ไปด้านในรางปืนปลดสลักล้อรางปืน (ตัวใหญ่) ออก พลประจำปีหมายเลข ๒ และ ๓ อยู่ตรง แม่แรงล้อรางปืนหมุนคันบังคับไปตำแหน่ง -UP เมื่อรางปืนลดลงห่างพื้นประมาณ ๑ ศอก (๕๐ ซม.) ให้หมุนคันบังคับไปที่ตำแหน่ง STOP เสร็จแล้วทั้ง ๔ นาย วิ่งกลับเข้าแถว

ลำดับ	คำบอกคำสั่ง	ผลประจำปีปฏิบัติ	การปฏิบัติ
๕.	ติดปลั้วปิ่น	ผลประจำปีหมายเลข ๔,๕,๖,๗,๘ และ ๙	ผลประจำปีทั้ง ๖ นายทำทำตรงตบเท้าซ้ายไปข้างหน้า ๑ ก้าวพร้อมกับขานตำแหน่งของตนเอง โดยโดยผลประจำปีหมายเลข ๘ และ ๙ วิ่งไปถอดสลักปลั้วปิ่นแล้วดันปลั้วปิ่น ให้ผลประจำปีหมายเลข ๔ และ ๖ ซึ่งอยู่รยางปิ่นด้านซ้ายและผลประจำปีหมายเลข ๕ และ ๗ ซึ่งอยู่รยางปิ่นด้านขวาเป็นผู้รับเสร็จแล้วผลประจำปีหมายเลข ๘ และ ๙ ไล่สลักปลั้ว เสร็จแล้วทั้ง ๖ นายวิ่งกลับเข้าแถว
๑๐.	เก็บลื้อรยางปิ่น	ผลเล็ง, ผลประจำปีหมายเลข ๑,๒ และ ๓	ผลประจำปีทั้ง ๔ นายทำทำตรงตบเท้าซ้ายไปข้างหน้า ๑ ก้าวพร้อมกับขานตำแหน่งของตนเอง โดยผลประจำปีหมายเลข ๒ และ ๓ วิ่งไปอยู่ตรงแม่แรงรยางปิ่นแล้วบิดคันบังคับไปตำแหน่ง UP หมุนมือหมุนให้ลื้อรยางปิ่นขึ้นจนสุด เมื่อเสร็จผลเล็งและผลประจำปีหมายเลข ๑ ไล่สลักลื้อรยางปิ่นเสร็จแล้วทั้ง ๔ นายวิ่งกลับเข้าแถว
๑๑.	ถอดฝักคุดปาก ล้ากล้องปิ่น	ผลประจำปีหมายเลข ๒	ผลประจำปีหมายเลข ๒ ทำทำตรงตบเท้าซ้ายไปข้างหน้า ๑ ก้าวพร้อมกับขานตำแหน่งของตนเอง วิ่งไปด้านซ้ายปิ่นถึงปากล้ากล้องปิ่นถอดฝักคุด ออกพับ วิ่งมาด้านขวปิ่นวางห่างคุดล้องปิ่น ๕ ก้าวเสร็จแล้ววิ่งกลับเข้าแถว
๑๒.	จัดแท่นยื่นผลเล็ง	ผลเล็ง	ผลเล็งทำทำตรงตบเท้าซ้ายไปข้างหน้า ๑ ก้าว พร้อมกับขานตำแหน่งของตนเองวิ่งไปดึงสลักยึดแท่นยื่นออกแล้วติดในตำแหน่งยื่น เสร็จแล้ววิ่งกลับเข้าแถว
๑๓.	ติดกล้องเล็ง	ผลเล็ง	ผลเล็งทำทำตรงตบเท้าซ้ายไปข้างหน้า ๑ ก้าว พร้อมกับขานตำแหน่งของตนเอง วิ่งไปนำกล้องเล็งไปติดที่ฐานกล้องเล็ง แล้ววิ่งไปหมุนควงทางสูงยกล้ากล้องปิ่นขึ้น ๓๐๐ มิลลิเมตร เสร็จแล้ววิ่งกลับเข้าแถว

ลำดับ	คำบอกคำสั่ง	ผลประจำปีปฏิบัติ	การปฏิบัติ
๑๔.	ปลดล้อคฐานตั้งยั้ง	ผลประจำปีหมายเลข ๗	ผลประจำปีหมายเลข ๗ ทำท่าตรงตบเท้าซ้ายไปข้างหน้า ๑ ก้าวพร้อมกับขานตำแหน่งของตนเองวิ่งไปเปิดลิ้งแม่แรงตั้งยั้งออก นำด้ามล้อคฐานตั้งยั้งไปปลดล้อคฐานตั้งยั้ง เสร็จแล้วอยู่ที่เดิมไม่ต้องกลับมา
๑๕.	ขึ้นแม่แรงฐานตั้งยั้ง	ผลประจำปีหมายเลข ๔ และ ๕	ผลประจำปีทั้ง ๒ นายทำท่าตรงตบเท้าซ้ายไปข้างหน้า ๑ ก้าวพร้อมกับขานตำแหน่งของตนเอง โดยผลประจำปีหมายเลข ๕ วิ่งไปบิดคันบังคับแม่แรงตัวขวามือไปตำแหน่ง DOWN ผลประจำปีหมายเลข ๔ วิ่งไปนำด้ามโยกแม่แรงใส่เข้าที่บี้มโยกและช่วยกันโยกแม่แรงจนกระทั่งผลประจำปีหมายเลข ๗ ใส่สลักล็อกได้จึงจะสั่งหยุด ผลประจำปีหมายเลข ๕ บิดคันบังคับตำแหน่ง STOP ผลประจำปีหมายเลข ๔ เก็บด้ามแม่แรง ผลประจำปีหมายเลข ๗ เก็บด้ามล้อคแม่แรง ปิดฝาถังแม่แรงเสร็จแล้วทั้ง ๓ นาย วิ่งกลับเข้าแถว
๑๖.	เปิดเครื่องปิดท้าย	ผลประจำปีหมายเลข ๑	ผลประจำปีหมายเลข ๑ ทำท่าตรงตบเท้าซ้ายไปข้างหน้า ๑ ก้าวพร้อมกับขานตำแหน่งของตนเองแล้ววิ่งไปดึงคันเปิด เปิดเครื่องปิดท้ายออกแล้วเก็บคันเปิดเข้าที่ เสร็จแล้ววิ่งกลับเข้าแถว
๑๗.	จัดเครื่องบรรจุกระสุน	ผลประจำปีหมายเลข ๑	ผลประจำปีหมายเลข ๑ ทำท่าตรงตบเท้าซ้ายไปข้างหน้า ๑ ก้าวพร้อมกับขานตำแหน่งของตนเองวิ่งออกไปใช้มือขวาดึงสลักออกแล้วใช้หัวไหล่ดันแท่นเครื่องบรรจุกระสุนไปทางขวาพร้อมผลักเครื่องบรรจุกระสุนไปทางขวาดึงถาดกระสุนลง เสร็จแล้ววิ่งกลับเข้าแถว
๑๘.	จัดเข็มวัดระยะถอย	ผลเต็มที่	ผลเต็มที่ท่าตรงตบเท้าซ้ายไปข้างหน้า ๑ ก้าวพร้อมกับขานตำแหน่งของตนเองวิ่งไปขึ้นบนรางปืนเลื่อนเข็มวัดระยะถอยมาด้านหลังปืนจนสุด เสร็จแล้ววิ่งกลับเข้าแถว

ลำดับ	คำบอกคำสั่ง	ผลประจำปีปฏิบัติ	การปฏิบัติ
๑๕.	ตรวจล้ากล้องปืน	ผลประจำปีหมายเลข ๒	ผลประจำปีหมายเลข ๒ ทำทำตรงตบเท้าซ้ายไปข้างหน้า ๑ ก้าวพร้อมกับขานตำแหน่งของตนเองวิ่งไปหยุดที่ห้วงท้ายล้ากล้องปืนและก้าวกระโดดแยกเท้าตรวจดูในล้ากล้องปืนซิคเท้ากม็อขาขึ้นรายงาน “ล้ากล้องปืนเรียบร้อย” เสร็จแล้ววิ่งกลับเข้าแถว

๑๓. การเลิกยิงเป็นบุคคล

ลำดับ	คำบอกคำสั่ง	ผลประจำปีปฏิบัติ	การปฏิบัติ
๑.	เก็บเครื่องบรรจุกระสุน	ผลประจำปีหมายเลข ๑	ผลประจำปีหมายเลข ๑ ทำทำตรงตบเท้าซ้ายไปข้างหน้า ๑ ก้าวพร้อมกับขานตำแหน่งของตนเองแล้ววิ่งไปค้นถาดกระสุนขึ้นพร้อมพับเครื่องบรรจุกระสุนไปทางซ้าย เสร็จแล้ววิ่งกลับเข้าแถว
๒.	ปิดเครื่องปิดท้าย	ผลประจำปีหมายเลข ๑	ผลประจำปีหมายเลข ๑ ทำทำตรงตบเท้าซ้ายไปข้างหน้า ๑ ก้าวพร้อมกับขานตำแหน่งของตนเองแล้ววิ่งไปค้นค้นเปิดเครื่องปิดท้ายขึ้น ปิดเรือนเครื่องลั่นไก เสร็จแล้ววิ่งกลับเข้าแถว
๓.	ปลดลือคฐานตั้งยิง	ผลประจำปีหมายเลข ๗	ผลประจำปีหมายเลข ๗ ทำทำตรงตบเท้าซ้ายไปข้างหน้า ๑ ก้าวพร้อมกับขานตำแหน่งของตนเองแล้ววิ่งไปเปิดตั้งแม่แรงฐานตั้งยิง นำด้ามลือคฐานตั้งยิงไปปลดลือคฐานตั้งยิงออก เสร็จแล้วยืนอยู่ที่เดิม
๔.	ลดแม่แรง	ผลประจำปีหมายเลข ๔, ๕ และ ๗	ผลประจำปีหมายเลข ๔ และ ๕ ทำทำตรงตบเท้าซ้ายไปข้างหน้า ๑ ก้าวพร้อมกับขานตำแหน่งของตนเอง โดยผลประจำปีหมายเลข ๔ วิ่งไปนำด้ามแม่แรงประกอบเข้าที่ เสร็จแล้วเก็บเข้าที่ ผลประจำปีหมายเลข ๕ วิ่งไปบิดค้นบังคับไปตำแหน่ง UP แล้วโยกแม่แรงขึ้นจนเสร็จ ผลประจำปีหมายเลข ๗ ลือคแม่แรงนำด้ามลือคเก็บปิดฝาลังแม่แรงฐานตั้งยิง เสร็จแล้วทั้ง ๓ นายวิ่งกลับเข้าแถว

ลำดับ	คำบอกคำสั่ง	ผลประจำปีปฏิบัติ	การปฏิบัติ
๕.	เก็บกล้องเล็ง	ผลเล็ง	ผลเล็งทำทำตรงตบเท้าซ้ายไปข้างหน้า ๑ ก้าว พร้อมกับขานตำแหน่งของตนเองแล้ววิ่งไปหมุนควงทางสูงลดกล้องปืนลงต่ำสุดปิดหลอดระดับต่างๆ เก็บกล้องเล็งใส่กล่องกล้องเล็ง เสร็จแล้ววิ่งกลับเข้าแถว
๖.	เก็บแท่นยื่น ผลเล็ง	ผลเล็ง	ผลเล็งทำทำตรงตบเท้าซ้ายไปข้างหน้า ๑ ก้าว พร้อมกับขานตำแหน่งของตนเองแล้ววิ่งไปคลายนี้อตยิดสลักแท่นยื่นพับเก็บเข้าที่แล้วขยับนี้อตยิดแท่นยื่นให้แน่น เสร็จแล้ววิ่งกลับเข้าแถว
๗.	สวมผ้าคลุมปาก ลำกล้องปืน	ผลประจำปีหมายเลข ๒	ผลประจำปีหมายเลข ๒ ทำทำตรงตบเท้าซ้ายไปข้างหน้า ๑ ก้าว พร้อมกับขานตำแหน่งของตนเองแล้ววิ่งไปด้านขวาปืน นำผ้าคลุมปากลำกล้องปืนไปสวมคลุมปากลำกล้องแล้วรัดเข็มขัดให้เรียบร้อย เสร็จแล้ววิ่งกลับเข้าแถว
๘.	ติดล้อรางปืน	ผลเล็ง, ผลประจำปี หมายเลข ๑, ๒ และ ๓	ผลประจำปีทั้ง ๔ นายทำทำตรงตบเท้าซ้ายไปข้างหน้า ๑ ก้าว พร้อมกับขานตำแหน่งของตนเอง โดยผลเล็งและผลประจำปีหมายเลข ๑ วิ่งเข้าไปด้านในรางปืนถอดสลักยึดล้อรางปืนออก ผลประจำปีหมายเลข ๒ และ ๓ บิดคันบังคับแม่แรงล้อรางปืนไปตำแหน่ง DOWN หมุนแม่แรงยกล้อรางปืนให้พลั่วพื้น ๑ กีบ บิดคันบังคับมาตำแหน่ง STOP เสร็จแล้วทั้ง ๔ นายวิ่งกลับเข้าแถว
๙.	เก็บพลั่วปืน	ผลประจำปีหมายเลข ๔, ๕, ๖, ๗, ๘ และ ๙	ผลประจำปีทั้ง ๖ นายทำทำตรงตบเท้าซ้ายไปข้างหน้า ๑ ก้าว พร้อมกับขานตำแหน่งของตนเอง โดยผลประจำปีหมายเลข ๘ และ ๙ วิ่งไปถอดสลักยึดพลั่วออกแล้วคอยรับพลั่ว เสร็จแล้วใส่สลักผลประจำปีหมายเลข ๔, ๕, ๖ และ ๗ เก็บพลั่วขึ้นที่ท้ายรางปืน เสร็จแล้วทั้ง ๖ นายวิ่งกลับเข้าแถว

ลำดับ	คำบอกคำสั่ง	ผลประจำปีปฏิบัติ	การปฏิบัติ
๑๐.	ขึ้นล้อรางปืน	พลเล็ง,พลประจำปี หมายเลข ๑,๒ และ ๓	พลประจำปีทั้ง ๔ นายทำท่าตรงตบเท้าซ้ายไปข้างหน้า ๑ ก้าวพร้อมกับขานตำแหน่งของตนเอง โดยพลประจำปีหมายเลข ๒ และ ๓ วิ่งไปอยู่ข้างแม่แรงรางปืนบิดคันบังคับตำแหน่ง DOWN หมุนแม่แรงจนสุด แล้วบิดคันบังคับตำแหน่ง STOP พลเล็งและพลประจำปีหมายเลข ๑ ไล่สลักล้อรางปืน เสร็จแล้วทั้ง ๔ นายวิ่งกลับเข้าแถว
๑๑.	ติดเหล็กยึดท้ายรางปืน	พลประจำปีหมายเลข ๖ และ ๘	พลประจำปีทั้ง ๒ นายทำท่าตรงตบเท้าซ้ายไปข้างหน้า ๑ ก้าวพร้อมกับขานตำแหน่งของตนเอง โดยพลประจำปีหมายเลข ๘ วิ่งไปถอดสลักเหล็กยึดท้ายรางปืน พลประจำปีหมายเลข ๖ ดันเหล็กยึดท้ายออก พลประจำปีหมายเลข ๘ ไล่สลักเหล็กยึดท้ายรางปืน เสร็จแล้วทั้ง ๒ นายวิ่งกลับเข้าแถว
๑๒.	ติดห่วงฟ่งปืน	พลประจำปีหมายเลข ๕ และ ๓	พลประจำปีทั้ง ๒ นายทำท่าตรงตบเท้าซ้ายไปข้างหน้า ๑ ก้าวพร้อมกับขานตำแหน่งของตนเอง โดยพลประจำปีหมายเลข ๕ วิ่งไปถอดสลักห่วงฟ่งปืนออก พลประจำปีหมายเลข ๓ กางห่วงฟ่งปืนออก เสร็จแล้วทั้ง ๒ นายวิ่งกลับเข้าแถว
๑๓.	หันล้อรางปืน	พลเล็ง,พลประจำปี หมายเลข ๑,๒,๓,๔ และ ๕	พลประจำปีทั้ง ๖ นายทำท่าตรงตบเท้าซ้ายไปข้างหน้า ๑ ก้าวพร้อมกับขานตำแหน่งของตนเอง โดยพลเล็งและพลประจำปีหมายเลข ๑ วิ่งเข้าด้านในรางปืนดึงสลักยึดหัวล้อรางปืนออก พลประจำปีหมายเลข ๓ และ ๕ นำกุญแจหันล้อส่งให้พลประจำปีหมายเลข ๒ และ ๔ ช่วยกันหันล้อ เสร็จแล้วทั้ง ๖ นายวิ่งกลับเข้าแถว
๑๔.	เตรียมรวมรางประจำที่	พลประจำปีทั้งหมด	พลประจำปีทั้งหมดทำท่าตรงตบเท้าซ้ายไปข้างหน้า ๑ ก้าวพร้อมกับขานตำแหน่งของตนเอง โดยพลประจำปีหมายเลข ๑ วิ่งไปนำเหล็กยึดหัวรางปืนมาถือรอไว้เตรียมใส่ เมื่อรวมรางขาเรียบร้อย พลประจำปีหมายเลข ๓ และ ๕ ดันข้างราง

ลำดับ	คำบอกคำสั่ง	ผลประจำปีปฏิบัติ	การปฏิบัติ
๑๕.	หันล้อรางปืน	ผลประจำปีหมายเลข ๑,๒,๓,๔ และ ๕	<p>ผลประจำปีหมายเลข ๗ และ ๘ ดันที่ห้วงฟ่วงปืน ผบ.หมู่ตั้ง “รางขวารวม” ผลประจำปีหมายเลข ๒,๔,๖ และ ๘ ประจำรางซ้าย ผลประจำปีหมายเลข ๙ ประจำสลักยึดเหล็กยึดท้ายรางปืน ผบ.หมู่ตั้ง “รางซ้ายรวม” ผลประจำปีหมายเลข ๙ ล็อกสลักยึดเหล็กยึดท้ายรางปืนรายงาน “รางซ้ายเสร็จ” เสร็จแล้วทั้งหมดวิ่งกลับเข้าแถว</p> <p>ผลประจำปีทั้ง ๕ นายทำท่าตรงดบเท้าซ้ายไปข้างหน้า ๑ ก้าวพร้อมกับขานตำแหน่งของตนเอง โดยผลประจำปีหมายเลข ๑ วิ่งเข้าไปในระหว่างรางปืน ใช้มือทั้งสองข้างดึงสลักยึดหันล้อออก ผลประจำปีหมายเลข ๒,๓,๔ และ ๕ ช่วยกันหันล้อเสร็จแล้ว ผลประจำปีหมายเลข ๓ และ ๕ เก็บกุญแจหันล้อ เสร็จแล้วทั้ง ๕ นายวิ่งกลับเข้าแถว</p>
๑๖.	เก็บลากล้อปืน	ผลประจำปีทั้งหมด	<p>ผลประจำปีทั้งหมดทำท่าตรงดบเท้าซ้ายไปข้างหน้า ๑ ก้าวพร้อมกับขานตำแหน่งของตนเอง โดยผลประจำปีหมายเลข ๔ วิ่งขึ้นบนท้ายรางปืนกางเหล็กยึดลากล้อปืนออก พลเล็งขึ้นหัวรางปืนตรงควมสูงปลดเบรคทางทิศออก ผลประจำปีหมายเลข ๗ อยู่ที่ควงสายทางทิศ ผลประจำปีหมายเลข ๒ เปิดคลังเครื่องมือนำเชือกดึงลากล้อปืนผูกที่ปากลากล้อ ผลประจำปีหมายเลข ๖ และ ๘ ใช้มือดันลากล้อปืน ผลประจำปีหมายเลข ๒,๓,๕ และ ๙ ช่วยดึงเชือก เสร็จแล้วทั้งหมดวิ่งกลับเข้าแถว</p>
๑๗.	ปลดห้ามล้อรางปืน	พลเล็งและผลประจำปีหมายเลข ๑	<p>พลเล็งและผลประจำปีหมายเลข ๑ ทำท่าตรงดบเท้าซ้ายไปข้างหน้า ๑ ก้าวพร้อมกับขานตำแหน่งของตนเองวิ่งอ้อมเข้าตรงล้อปืนกระโดดแยกเท้ามือทั้งสองจับคันห้ามล้อปลดห้ามล้อ เสร็จแล้วทั้ง ๒ นายวิ่งกลับเข้าแถว</p>

๑๔. การฝึกตั้งยิงเป็นหมู่ พลประจำปืนแต่ละนายมีหน้าที่ดังนี้

พลเล็ง

- | | |
|------------------------|-------------------------------|
| - ถอดสลักยึดหัวรางปืน | - ใส่สลักยึดหัวรางปืน |
| - ห้ามล้อรถปืน | - หมุนควงมุมสูงขากล้ากล้องปืน |
| - แยกรางปืน | - หั่นล้อรางปืน |
| - ปลดสลักล้อรางปืน | - ใส่สลักล้อรางปืน |
| - จัดแท่นยื่นพลเล็ง | - ดัดกล้องเล็ง |
| - เลื่อนเข็มวัดระยะถอย | |

พลประจำปืนหมายเลข ๑

- | | |
|-------------------------|----------------------|
| - ห้ามล้อรถปืน | - ปลดสลักล้อรางปืน |
| - ปลดเหล็กยึดหัวรางปืน | - หั่นล้อรางปืน |
| - ใส่สลักล้อรางปืน | - เปิดเครื่องปิดท้าย |
| - จัดเครื่องบรรจุกระสุน | |

พลประจำปืนหมายเลข ๒

- | | |
|--------------------|-----------------------------|
| - ใส่กุญแจหันล้อ | - แยกราง |
| - หั่นล้อรางปืน | - ลดล้อรางปืน |
| - เก็บล้อรางปืน | - ถอดผ้าคลุมปากกล้ากล้องปืน |
| - ตรวจกล้ากล้องปืน | |

พลประจำปืนหมายเลข ๓

- | | |
|------------------------|-----------------|
| - หั่นล้อรางปืน | - แยกราง |
| - ลดล้อรางปืน | - เก็บล้อรางปืน |
| - ขึ้นแม่แรงฐานตั้งยิง | |

พลประจำปืนหมายเลข ๔

- | | |
|-------------------------|--------------------------|
| - ปลดเหล็กยึดลำกล้องปืน | - เก็บเหล็กยึดลำกล้องปืน |
| - ใส่กุญแจหันล้อ | - แยกราง |
| - หั่นล้อรางปืน | - ดัดปลั่วปืน |
| - ขึ้นแม่แรง | |

พลประจำปืนหมายเลข ๕

- | | |
|----------------------|----------------------|
| - หั่นล้อรางปืน | - แยกราง |
| - ถอดสลักห้วงฟ่วงปืน | - ใส่สลักห้วงฟ่วงปืน |
| - ดัดปลั่วปืน | - ขึ้นแม่แรง |

พลประจำปืนหมายเลข ๖

- แยกราง
- เก็บเหล็กยึดท้ายรางปืน
- ดัดปลั่วปืน
- ขึ้นแม่แรง

พลประจำปืนหมายเลข ๗

- สายลากล้องปืนเตรียมตั้งยิง
- แยกราง
- เก็บห่วงพวงปืน
- ดัดปลั่วปืน
- ปลดล้อกระสุนตั้งยิง

พลประจำปืนหมายเลข ๘

- แยกราง
- ปลดแขนยึดเหล็กท้ายรางปืน
- ใส่แขนยึดเหล็กท้ายรางปืน
- ดัดปลั่วปืน

พลประจำปืนหมายเลข ๙

- แยกราง
- ดัดปลั่วปืน

๑๕. การฝึกเล็งยิงเป็นหมู่ พลประจำปืนมีหน้าที่ดังนี้**พลเล็ง**

- เก็บกล้องเล็ง
- เก็บแท่นยืนพลเล็ง
- ดัดล้อรางปืน
- ขึ้นล้อรางปืน
- หันล้อรางปืน
- รวมราง
- เก็บลากล้องปืน
- ปลดห้ามล้อรถปืน

พลประจำปืนหมายเลข ๑

- เก็บเครื่องบรรจุกระสุน
- ปิดเครื่องปิดท้าย
- ดัดล้อรางปืน
- ขึ้นล้อรางปืน
- หันล้อรางปืน
- รวมราง
- เก็บลากล้องปืน
- ปลดห้ามล้อรถปืน

พลประจำปืนหมายเลข ๒

- สวมผ้าคลุมปากลากล้องปืน
- ดัดล้อรางปืน
- ขึ้นล้อรางปืน
- หันล้อรางปืน
- รวมราง
- เก็บลากล้องปืน

พลประจำปืนหมายเลข ๓

- ดัดล้อรางปืน
- ขึ้นล้อรางปืน
- หันล้อรางปืน
- รวมราง

พลประจำปืนหมายเลข ๔

- ลดแม่แรง
- หั่นล้อยางปืน
- เก็บล้ากล้องปืน
- เก็บพลั่วปืน
- รวมราง

พลประจำปืนหมายเลข ๕

- ลดแม่แรง
- ติดหัวฟ่งปืน
- รวมราง
- เก็บพลั่วปืน
- หั่นล้อยางปืน
- เก็บล้ากล้องปืน

พลประจำปืนหมายเลข ๖

- เก็บพลั่วปืน
- รวมราง
- ติดเหล็กยึดท้ายรางปืน
- เก็บล้ากล้องปืน

พลประจำปืนหมายเลข ๗

- ปลดล้อยางฐานตั้งยิง
- เก็บพลั่วปืน
- รวมราง
- ลดแม่แรง
- ติดหัวฟ่งปืน
- เก็บล้ากล้องปืน

พลประจำปืนหมายเลข ๘

- เก็บพลั่วปืน
- รวมราง
- ติดเหล็กยึดท้ายรางปืน
- เก็บล้ากล้องปืน

พลประจำปืนหมายเลข ๙

- เก็บพลั่วปืน
- เก็บล้ากล้องปืน
- รวมราง
