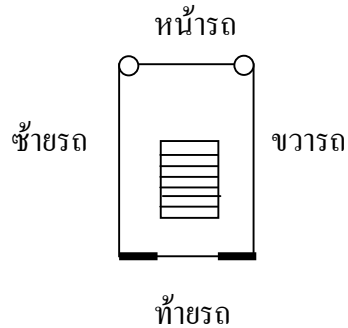


บทที่ ๒

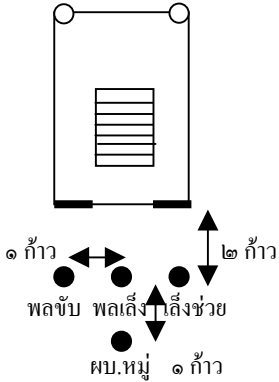
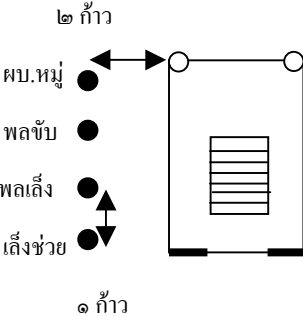
การฝึกหน้าที่พลประจำจรด

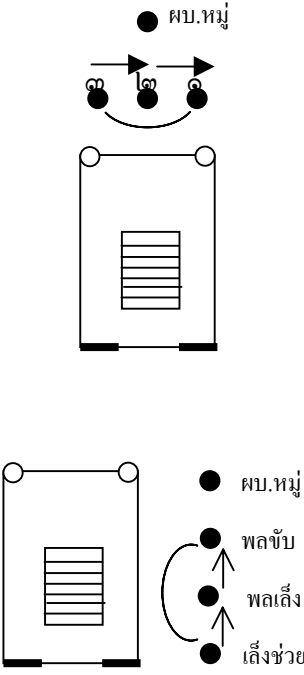
๘. การฝึกแถวประกอบจรด



๙. คำบอกคำสั่ง การฝึกพลประจำจรดเป็นบุคคล

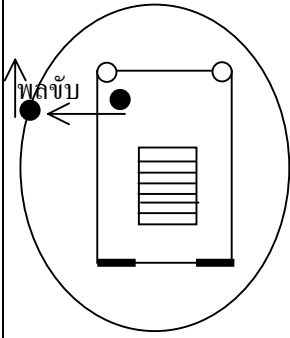
คำบอกคำสั่ง	ผู้ปฏิบัติ	การปฏิบัติ
<p>พลประจำจรดหน้าจรดแถว</p>	พลประจำจรดทั้งหมด	ผบ.หมู่ทวนคำสั่ง “หน้าจรดแถว” แล้ววิ่งนำพลประจำจรดทั้งหมดไปเข้าแถวหน้าจรด ในท่าตามระเบียบฝึก โดยหันหน้าให้จรดจรด ผบ.หมู่อยู่กึ่งกลางจรดจรดตั้งรูป
<p>พลประจำจรดขวาจรดแถว</p>	พลประจำจรดทั้งหมด	ผบ.หมู่ทวนคำสั่ง “ขวาจรดแถว” แล้ววิ่งนำพลประจำจรดทั้งหมดไปเข้าแถวขวาจรดในท่าตามระเบียบฝึก หันหน้าไปทางหน้าจรดจรด โดยวิ่งวนไปทางขวาหรือตามเข็มนาฬิกา ผบ.หมู่อยู่ตรงแนวล้อขับเคลื่อน

คำบอกคำสั่ง	ผู้ปฏิบัติ	การปฏิบัติ
<p>ผลประจำจรวดท้ายรถแถว</p> 	<p>ผลประจำจรวดทั้งหมด</p>	<p>ผ.หมู่ทวนคำสั่ง “ท้ายรถแถว” แล้ววิ่งนำผลประจำจรวดทั้งหมดไปเข้าแถวท้ายรถในท่าตามระเบียบพัก หันหน้าไปท้ายรถจรวด โดยวิ่งวนไปทางขวาหรือตามเข็มนาฬิกา ดังรูป</p>
<p>ผลประจำจรวดซ้ายรถแถว</p> 	<p>ผลประจำจรวดทั้งหมด</p>	<p>ผ.หมู่ทวนคำสั่ง “ซ้ายรถแถว” แล้ววิ่งนำผลประจำจรวดทั้งหมด ไปเข้าแถวซ้ายรถจรวดในท่าตามระเบียบพัก หันหน้าไปหน้ารถจรวด โดยวิ่งวนไปทางขวาหรือตามเข็มนาฬิกาดังรูป</p>
<p>ผลประจำจรวดนับ</p>	<p>ผลประจำจรวดทั้งหมด</p>	<p>ผลประจำจรวดทั้งหมดชิดเท้าทำท่าตรง ผบ.หมู่ทวนคำสั่ง “นับ” ผลขับ นับ “๑” ผลเล็ง นับ “๒” เล็งผู้ช่วย นับ “๓” เสร็จแล้วทั้งหมดทำท่าตามระเบียบพัก</p>
<p>ผลประจำจรวดขน ตำแหน่ง</p>	<p>ผลประจำจรวดทั้งหมด</p>	<p>ผลประจำจรวดทั้งหมดชิดเท้าทำท่าตรง ผบ.หมู่ยกมือขวาขึ้นเหนือศีรษะพร้อมกับขน “ผู้บังคับหมู่” ผลขับชูมือขวาขึ้นเหนือศีรษะพร้อมกับขน “ผลขับ” ผลเล็งชูมือขวาขึ้นเหนือศีรษะพร้อมกับขน “ผลเล็ง” ผลเล็งผู้ช่วยชูมือขวาขึ้นเหนือศีรษะพร้อมกับขน “ผลเล็งผู้ช่วย” การลดมือลงจะลดมือลงเมื่อได้ขนตำแหน่งของตนเองเสร็จแล้ว เมื่อปฏิบัติเสร็จ ทั้งหมดอยู่ในท่าตามระเบียบพัก</p>

คำบอกคำสั่ง	ผู้ปฏิบัติ	การปฏิบัติ
<p>พลประจำจรวดเปลี่ยนตำแหน่ง</p>  <p>พลประจำจรวดขึ้นรถ</p>	<p>พลประจำจรวดทั้งหมด</p>	<p>พลประจำจรวดทั้งหมดชิดเท้า ทำท่าตรง พล.หมู่ ทวนคำสั่ง “เปลี่ยนตำแหน่ง” เมื่อเข้าแถวหน้ารถและท้ายรถจรวด พลขับกลับหลังหันวิ่งไปแทนที่พลเล็ง ผู้ช่วย พลเล็งทำขวาทันคบเท้ามาแทนที่พลขับแล้ว ช้ายหัน เล็งช่วยทำขวาทันคบเท้ามาแทนที่พลเล็ง ช้ายหัน เมื่อเปลี่ยนเรียบร้อยแล้ว พลขับใหม่จะนับ ๑ พลเล็งและเล็งช่วยจะนับ ๒ และ ๓ ตามลำดับ เสร็จแล้วทั้งหมดทำท่าตามระเบียบพัก ดังรูป</p> <p>เมื่อเข้าแถวซ้ายรถและขวารถ พลขับวิ่งมาแทนที่ พลเล็งผู้ช่วย พลเล็งคบเท้าเลื่อนขึ้นไปแทนที่พลขับ เล็งช่วยคบเท้าเลื่อนขึ้นไปแทนที่พลเล็ง เมื่อเปลี่ยนเรียบร้อยแล้ว พลขับใหม่จะนับ ๑ พลเล็งและเล็งช่วย จะนับ ๒ และ ๓ ตามลำดับ เสร็จแล้ว ทั้งหมดทำท่าตามระเบียบพัก ดังรูป</p>
<p>พลประจำจรวดลงรถ</p>	<p>พลประจำจรวดทั้งหมด</p>	<p>พลประจำจรวดทั้งหมดชิดเท้าทำท่าตรง พล.หมู่ ทวนคำสั่ง “ขึ้นรถ” แล้ววิ่งนำหมู่ของตนไปที่ประตูท้าย โดยวิ่งวนมาทางขวา พล.หมู่เปิดประตูท้ายรถ แล้วขึ้นไปในรถ พลขับและพลเล็งเข้าไปในรถตาม ลำดับ เล็งช่วยเข้าเป็นคนสุดท้ายแล้วปิดประตู เมื่อเข้าไปปรดแล้ว พล.หมู่, พลขับและพลเล็งจะเปิดฝา ป้อมรถของตนแล้วอยู่ในลักษณะดังนี้</p> <p>พล.หมู่ โผล่ขึ้นมาครึ่งตัวชัดเจนไว้ พลขับและพลเล็งโผล่ศีรษะขึ้นมา เล็งช่วยนั่งอยู่ภายในรถ</p> <p>พล.หมู่ทวนคำสั่ง “ลงรถ” โดยชูแขนขวาขึ้น พล.หมู่, พลขับและพลเล็ง ปิดฝาป้อมรถของตนเอง เล็งช่วยเปิดประตูท้ายรถ และคอยให้ที่เหลื่อออกมาจากรถให้หมดจึงปิดประตูท้ายรถ พลประจำจรวดทั้งหมดวิ่งไปเข้าแถวหน้ารถในท่าตามระเบียบพัก</p>

๑๐. การฝึกการตรวจระบบต่างๆ ของรถ จะมีการตรวจ ๔ อย่าง คือ

๑. ตรวจระบบพวงตัวรถ
๒. ตรวจระบบจรวด
๓. ตรวจระบบควบคุมการยิง
๔. ตรวจระบบสื่อสาร

คำบอกคำสั่ง	ผู้ปฏิบัติ	การปฏิบัติ
<p>พลขับตรวจระบบพวงตัวรถ</p> 	<p>พลขับ</p>	<p>ผบ.หมู่ทวนคำสั่ง “ตรวจระบบพวงตัวรถ” พลขับออกมาจากป้อมของตนเองลงมาจากรถวิ่งไปตรวจ</p> <ul style="list-style-type: none"> - สายพานว่ามียางหลุดหรือไม่ - สลักวงแหวน - จุดอัดไขชั้นต่างๆ - ล้อขับ - ล้อรับ, ล้อกดและล้อปรับ <p>การตรวจ ให้ตรวจทางด้านขวาก่อนดังรูป เมื่อตรวจเรียบร้อยแล้ว พลขับรถไปเข้าป้อมของตนเอง เสร็จแล้วพลขับรายงาน “เรียบร้อย”</p> <p>ผบ.หมู่จะรายงาน “หมู่.....ระบบพวงตัวรถเรียบร้อย” โดยรายงานในท่าซัดฉาก</p>
<p>เล็ง, เล็งช่วยตรวจระบบจรวด</p>	<p>พลเล็งและเล็งช่วย</p>	<p>ผบ.หมู่ทวนคำสั่ง “ตรวจระบบจรวด” พลเล็งและเล็งช่วยเปิดประตูรถ วิ่งมาทางซ้ายของรถมาหยุดที่บันได โดยพลเล็งอยู่หน้า เล็งช่วยอยู่หลัง ทำวาทันช่วยกันปลดบันไดออก พลเล็งขึ้นไปบนบันไดปลดฝักคลุมถ้ำถ้องจรวดออกส่งให้เล็งช่วย</p> <p>เล็งช่วยรับฝักคลุมแล้วพับเก็บเข้าในรถปิดประตูท้าย พลเล็งจะตรวจระบบจรวด ดังนี้</p> <ol style="list-style-type: none"> ๑. ตรวจระบบถ้อย ท้ายถ้ำถ้องจรวด ๒. ปลดตัวถ้อย ท้ายถ้ำถ้องจรวด ๓. หมุนควงสูง และควงต่ำ <p>ตรวจเสร็จแล้ว พลเล็งจะถ้อยทางสูงและทางทิศเหมือนเดิม เสร็จแล้วจะโคคเข้าป้อมของตนเอง รายงาน “เรียบร้อย” ผบ.หมู่จะรายงาน “หมู่.....ระบบจรวดเรียบร้อย”</p>

คำบอกคำสั่ง	ผู้ปฏิบัติ	การปฏิบัติ
<p>ผบ.หมู่, เล็ง, เล็งช่วย ตรวจระบบควบคุมการยิง</p>	<p>พลประจำจรวดทั้งหมด</p>	<p>ผบ.หมู่ทวนคำสั่ง “ตรวจระบบควบคุมการยิง” โดยรายงานในท่าซัดฉาก ยกแขนขวาขึ้นแล้วเอียงเมื่อรายงานจบ ผบ.หมู่เปิดกล่องควบคุมการยิงในรถพลเล็งผู้ช่วย เปิดประตูท้ายรถวิ่งออกมาขึ้นบันไดช่วย ผบ.หมู่ในการตรวจเช็คความต้านทานและแรงเคลื่อนไฟฟ้าของระบบล้ากล้องจรวด พลเล็งตรวจกล้องเล็งและคอลลิมิเตอร์ภายในในรถ ผบ.หมู่จะรายงาน “หมู่....ระบบควบคุมการยิงเรียบร้อย”</p>
<p>พลประจำจรวดตรวจระบบสื่อสาร</p>	<p>พลประจำจรวดทั้งหมด</p>	<p>ผบ.หมู่ทวนคำสั่ง “ตรวจระบบสื่อสาร” โดยรายงานในท่าซัดฉาก ยกแขนขวาขึ้นเอียงเมื่อรายงานจบ พลขับติดเสาอากาศ พลประจำจรวดทั้งหมดเอาที่ครอบสีระฆังมาสวม ผบ.หมู่เปิดวิทยุตรวจเช็คระบบการติดต่อสื่อสารภายในรถแล้วปิดวิทยุ พลประจำจรวดเอาที่ครอบออกเล็งช่วยรายงาน “เล็งช่วยเรียบร้อย” พลเล็งรายงาน “พลเล็งเรียบร้อย” พลขับรายงาน “พลขับเรียบร้อย” ผบ.หมู่รายงาน “หมู่...ระบบสื่อสารเรียบร้อย”</p>

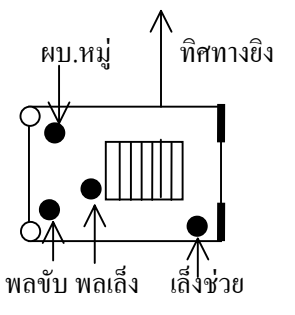
๑๑. การฝึกเป็นบุคคล มี ๒ อย่าง คือ

๑. ฝึกตั้งยิงเป็นบุคคล

๒. ฝึกเล็งยิงเป็นบุคคล

๑๑.๑ การฝึกตั้งยิงเป็นบุคคล จะเริ่มเมื่อพลประจำรถอยู่ในตำแหน่งขึ้นรถ หลังจากที่ตรวจระบบการสื่อสารเสร็จการปฏิบัติในการฝึก เมื่อขานตำแหน่งใด ให้พลประจำจรวดตำแหน่งนั้น ขานตำแหน่งของตนเองก่อนที่จะปฏิบัติ ผบ.หมู่จะยืนอยู่บนรถตรงห้องเครื่องสามารถอำนวยความสะดวกปฏิบัติได้

คำบอกคำสั่ง	ผู้ปฏิบัติ	การปฏิบัติ
เล็ง, เล็งช่วย ดัดบันได	พลเล็งและเล็งช่วย	เล็งและเล็งช่วย เปิดประตูท้ายรถวิ่งออกมาหยุดที่บันได พลเล็งอยู่หน้าเล็งช่วยอยู่หลังหันข้างเข้าหารถห่างรถ ๒ ก้าว ทำขวาหัน พลเล็งตบเท้าซ้าย เล็งช่วยตบเท้าขวา ช่วยกันปลดเอาบันไดออกเสร็จแล้วทำท่าตรง ขวาหันวิ่งกลับเข้าไปในรถอยู่ในตำแหน่งเดิมของตน
เล็ง, เล็งช่วย ปลดผ้าคลุม ลากล้อจรวด	พลเล็งและเล็งช่วย	เล็งและเล็งช่วย กางบันไดก้าวขึ้นรถหันหน้าเข้าหารถลากล้อจรวดถอดผ้าคลุมลากล้อพับเก็บไว้ในรถแล้วกลับลงมาอยู่ในตำแหน่งเดิม
เล็งปลดตัวล็อกทางทิศ	พลเล็ง	พลเล็งวิ่งออกมาจากรถหยุดที่บันไดทำขวาหันก้าวขึ้นบันไดรถ ปลดตัวล็อกทางทิศ ซึ่งมี ๒ ข้าง แล้วลงบันไดวิ่งกลับเข้าไปในรถ
เล็งช่วยปลดตัวล็อกทางสูง	เล็งช่วย	เล็งช่วยวิ่งออกมาจากรถหยุดที่บันไดทำขวาหันแล้วลงบันไดวิ่งกลับเข้าไปในรถ
เล็งติดล้อเล็ง	พลเล็ง	พลเล็งวิ่งออกมาจากรถหยุดที่บันไดทำขวาหันก้าวขึ้นบันไดรถ เล็งช่วยส่งล้อเล็งจากภายในรถให้แก่พลเล็ง พลเล็งเปิดฝากรอบลงบันไดวิ่งกลับเข้าไปในรถ
เล็ง, เล็งช่วยหมุนควงสาย และควงสูง	เล็งและเล็งช่วย	เล็งและเล็งช่วยวิ่งออกมาจากรถหยุดที่หน้าบันได พลเล็งอยู่หน้า เล็งช่วยอยู่หลัง หันข้างเข้าหารถห่างรถ ๒ ก้าว ทำขวาหัน พลเล็งตบเท้าซ้าย เล็งช่วยตบเท้าขวา ก้าวขึ้นบันไดรถ พลเล็งประจำควงสาย เล็งช่วยประจำควงสูง หมุนพร้อมกันให้ลากล้อจรวดขึ้นไปทิศทางยิงโดยประมาณ ตั้งยิง ๔๕๐ มิลลิวินาที เรียบร้อย เล็งและเล็งช่วยลงบันไดวิ่งเข้าไปในรถ
พลประจำจรวด ประจำ ตำแหน่งเตรียมรบ	พลประจำจรวดทั้งหมด	พลประจำจรวดทั้งหมด ออกมาจากรถอยู่ในตำแหน่งเตรียมรบ หลังจากนั้น ผบ.หมู่สั่ง “ประจำตำแหน่งเตรียมรบ” ดังรูป

คำบอกคำสั่ง	ผู้ปฏิบัติ	การปฏิบัติ
		<p>พลเล็งยืนอยู่บนบันไดใกล้กล้องเล็ง พลขับอยู่ในป้อมพนักงานวิทยุ เล็งช่วยนั่งคุกเข่าซ้าย ตั้งเข่าขวาอยู่ท้ายรถ ผบ.หมูยื่นตามระเบียบพักกำกับดูแลการปฏิบัติโดยทั่วไป</p>

๑๑.๒ การฝึกเล็กถึงเป็นบุคคล จะเริ่มฝึกเมื่อพลประจำจรดอยู่ในตำแหน่งขึ้นรถ การปฏิบัติจะทำกลับกันเมื่อตอนตั้งยิงจรด

คำบอกคำสั่ง	ผู้ปฏิบัติ	การปฏิบัติ
<p>เล็ง, เล็งช่วยหมุนควงสูง และควงสาย</p>	<p>เล็ง, เล็งช่วย</p>	<p>เล็งและเล็งช่วย วิ่งออกมาจากรถจรดมาหยุดที่บันไดพลเล็งอยู่หน้า เล็งช่วยหันหลังหันข้างเข้าหารถจรดห่าง ๒ ก้าว ทำขวาหัน พลเล็งตบเท้าซ้าย เล็งช่วยตบเท้าขวาก้าวขึ้นบันได เล็งประจำควงสาย เล็งช่วยประจำควงสูงหมุนลงเก็บเข้าตำแหน่งเดิม แล้วติดตัวล็อกทางสายทางข้างและข้างหน้า แล้วลงบันไดวิ่งเข้าไปในรถจรด</p>
<p>เล็งเก็บกล้องเล็ง</p>	<p>พลเล็ง</p>	<p>พลเล็งวิ่งออกมาจากรถจรดหยุดที่บันได ทำขวาหันก้าวขึ้นบันไดรถจรด เปิดฝากรอบออก ถอดกล้องเล็งส่งให้พลเล็งช่วยภายในรถ พลเล็งปิดฝากรอบแล้วลงบันไดวิ่งเข้าไปในรถ</p>
<p>เล็ง, เล็งช่วยใส่ฝักคลุม ล้ากล้องจรด</p>	<p>พลเล็ง, เล็งช่วย</p>	<p>พลเล็งและพลเล็งช่วย วิ่งออกมาจากรถจรด เล็งช่วยถือฝักคลุมมาด้วย มาหยุดที่บันได พลเล็งอยู่หน้า เล็งช่วยอยู่หลัง หันข้างเข้าหารถจรดห่าง ๒ ก้าว ทำขวาหัน พลเล็งตบเท้าซ้าย เล็งช่วยตบเท้าขวา ก้าวขึ้นบันไดรถจรด พลเล็งและเล็งช่วยจัดการคลุมล้ากล้องจรดให้เรียบร้อย จากนั้นลงบันได แล้ววิ่งเข้าไปในรถจรด</p>

คำบอกคำสั่ง	ผู้ปฏิบัติ	การปฏิบัติ
เล็ง, เล็งช่วยเก็บบันได	เล็ง, เล็งช่วย	เล็งและเล็งช่วย วิ่งออกมาจากรถจรวดมาหยุดที่บันได พลเล็งอยู่หน้า เล็งช่วยอยู่หลัง หันข้างเข้าหารถจรวดห่าง ๒ ก้าว ทำขวาหัน พลเล็งตบเท้าซ้าย เล็งช่วยตบเท้าขวา ช่วยกันเก็บบันไดรถเข้าที่เดิมเสร็จเรียบร้อยแล้วชิดเท้าทำตรง ทำขวาหันวิ่งเข้าไปในรถ เล็งช่วยปิดประตูท้ายรถ

๑๒. การฝึกเป็นหมู่ มี ๒ อย่าง คือ

๑. ฝึกตั้งยิงเป็นหมู่

๒. ฝึกเล็งยิงเป็นหมู่

๑๒.๑ การฝึกตั้งยิงเป็นหมู่

<u>ผบ.หมู่</u> - ควบคุมและกำกับดูแลการปฏิบัติทั้งปวง	<u>พลขับ</u> - ประจำตำแหน่งของตนพร้อมเคลื่อนย้ายได้ทันที
<u>พลเล็ง</u> - ดัดบันได - ปลดตัวลือคทางทิศ และกดตัวแน่นทางทิศ - ดัดกล้องเล็ง - หมุนควงสาย	<u>พลเล็งผู้ช่วย</u> - ช่วยพลเล็งดัดบันได - ปลดตัวลือคทางสูง - หมุนควงสูง
<u>ตั้งยิง, เล็งยิง</u> : เสร็จแล้วรายงาน “หมู่.....เสร็จ”	

๑๒.๒ การฝึกเล็งยิงเป็นหมู่

<u>ผบ.หมู่</u> - ควบคุมและกำกับดูแลการปฏิบัติทั้งปวง	<u>พลขับ</u> - ประจำตำแหน่งของตนพร้อมเคลื่อนย้ายได้ทันที
<u>พลเล็ง</u> - หมุนควงสายให้ลำกล้องจรวดเข้าที่พร้อมเก็บ - เก็บกล้องเล็ง - ดัดตัวลือคทางทิศ - ใส่มือคลุมลำกล้องจรวด - เก็บบันได	<u>พลเล็งผู้ช่วย</u> - หมุนควงสายให้ลำกล้องจรวดเข้าที่พร้อมเก็บ - รับกล้องเล็งจากพลเล็งเก็บเข้ากล่องเก็บภายในรถ - ดัดตัวลือคทางสูง - ใส่มือคลุมลำกล้องจรวด - เก็บบันได